

Кваліфікований електронний підпис

Сфера застосування:

**електронне декларування у
Єдиному державному реєстрі декларацій осіб,
уповноважених на виконання функцій держави
або місцевого самоврядування
(далі - Реєстр)**

2020 рік

Зміна ключа кваліфікованого електронного підпису у Реєстрі

Необхідна для користувачів,
що вже зареєстровані у Реєстрі, у випадку:

Отримання нового кваліфікованого сертифіката на новий згенерований ключ:

- ✓ якщо закінчився строк дії сертифіката, що використовувався у Реєстрі;
- ✓ якщо сертифікат, що використовувався у Реєстрі, скасований.

Зміни реквізитів кваліфікованого сертифіката, що використовувався у Реєстрі

Зміна ключа кваліфікованого електронного підпису у Реєстрі

1. Ініціювати операцію зміни ключа

2. Вказати свою електронну адресу для отримання інструкцій щодо зміни ключа

3. Перейти за посиланням, що надійшло на Вашу електронну адресу від support@nazk.gov.ua

4. Ввести дані для ідентифікації за новим ключем

5. Перевірити наявність у Вашій електронній пошті листа від support@nazk.gov.ua про зміну ключа

Зміна ключа кваліфікованого електронного підпису у Реєстрі

1. Ініціювати операцію зміни ключа

Обрати «Я змінив свій особистий ключ»

ЄДИНИЙ ДЕРЖАВНИЙ РЕЄСТР ДЕКЛАРАЦІЙ

осіб, уповноважених на виконання функцій держави або місцевого самоврядування

Вхід до системи за допомогою кваліфікованого електронного підпису (ЕЦП)

Налаштування

Кваліфікований надавач електронних довірчих послуг (АЦСК) *

КНЕДП - АЦСК МВС України

Тип носія *

е.ключ ІІТ Кристал-1

Назва носія *

20272

Пароль особистого ключа *

Увійти

Використовувати файл з особистим ключем

Я змінив свій особистий ключ

Зміна ключа кваліфікованого електронного підпису у Реєстрі

2. Вказати свою електронну адресу, зазначену у персональному електронному кабінеті Реєстру

ЄДИНИЙ ДЕРЖАВНИЙ РЕЄСТР ДЕКЛАРАЦІЙ

осіб, уповноважених на виконання функцій держави або місцевого самоврядування

Зміна кваліфікованого електронного підпису (ЕЦП)

Електронна адреса, яка зазначена у Вашому персональному електронному кабінеті *

Вислати код для відновлення

ЄДИНИЙ ДЕРЖАВНИЙ РЕЄСТР ДЕКЛАРАЦІЙ

осіб, уповноважених на виконання функцій держави або місцевого самоврядування

На вказану електронну адресу відправлено подальші інструкції для зміни кваліфікованого електронного підпису (ЕЦП)

Зміна ключа кваліфікованого електронного підпису у Реєстрі

Повідомлення про помилку у випадку невірно вказаної електронної адреси

ЄДИНИЙ ДЕРЖАВНИЙ РЕЄСТР ДЕКЛАРАЦІЙ

осіб, уповноважених на виконання функцій держави або місцевого самоврядування

Помилка. Активного користувача з такою електронною адресою не існує. Якщо Ви втратили доступ до електронної адреси, яка зазначена у Вашому персональному електронному кабінеті, будь ласка, зверніться до служби технічної підтримки support@nazk.gov.ua. В листі зазначте Ваше ПІБ, реєстраційний номер облікової картки платника податків (ІПН) та текст помилки.

Зміна кваліфікованого електронного підпису (ЕЦП)

Електронна адреса, яка зазначена у Вашому персональному електронному кабінеті *

Вислати код для відновлення

Зміна ключа кваліфікованого електронного підпису у Реєстрі

3. Перейти за посиланням, що надійшло на Вашу електронну адресу від support@nazk.gov.ua



Зміна кваліфікованого електронного підпису (ЕЦП) | ЄДИНИЙ
ДЕРЖАВНИЙ РЕЄСТР ДЕКЛАРАЦІЙ Входять

support@nazk.gov.ua 10:43 (1 минуту назад) ☆ ↶

кому: я

український > російський Перевести сообщение Отключить для языка: украинский

 НАЦІОНАЛЬНЕ АГЕНТСТВО
З ПИТАНЬ ЗАПОБІГАННЯ КОРУПЦІЇ
NATIONAL AGENCY ON
CORRUPTION PREVENTION

Вітаємо, [REDACTED]!

Ви надіслали заявку на зміну особистого ключа кваліфікованого електронного підпису (ЕЦП) у Єдиному державному реєстрі декларацій осіб, уповноважених на виконання функцій держави або місцевого самоврядування. Якщо ви цього не робили зв'яжіться зі службою підтримки.

Для зміни кваліфікованого електронного підпису (ЕЦП) перейдіть за посиланням: <https://portal.nazk.gov.ua/restore/eusign/invite/cdd7a841ecb2882d7eceb490d12ab35e8105b8be4110017917732464258f77c091046efdbd2ec36f312e9cd126bc1f530de763aee6077ba325e85b9f570858e5>

Зміна ключа кваліфікованого електронного підпису у Реєстрі

4. Ввести дані для ідентифікації за новим ключем

ЄДИНИЙ ДЕРЖАВНИЙ РЕЄСТР ДЕКЛАРАЦІЙ

осіб, уповноважених на виконання функцій держави або місцевого самоврядування

Для зміни кваліфікованого електронного підпису (ЕЦП) введіть новий особистий ключ та пароль від нього.

Налаштування

Кваліфікований надавач електронних довірчих послуг (АЦСК) *

КНЕДП - АЦСК МВС України

Тип носія *

е ключ ІТ Кристал-1

Назва носія *

20272

Пароль особистого ключа *

.....}

Змінити кваліфікований електронний підпис (ЕЦП)

Використовувати файл з особистим ключем

Натиснути «Змінити кваліфікований електронний підпис (ЕЦП)»

Зміна ключа кваліфікованого електронного підпису у Реєстрі

Повідомлення про успішну зміну ключа

ЄДИНИЙ ДЕРЖАВНИЙ РЕЄСТР ДЕКЛАРАЦІЙ

осіб, уповноважених на виконання функцій держави або місцевого самоврядування

Зміни кваліфікованого електронного підпису (ЕЦП) були успішно прийняті!


Зміна ключа кваліфікованого електронного підпису у Реєстрі

Лист від support@nazk.gov.ua про успішну зміну ключа

ЄДИНИЙ ДЕРЖАВНИЙ РЕЄСТР ДЕКЛАРАЦІЙ Входящие x

support@nazk.gov.ua 10:48 (25 минут назад) ☆ ↶ ⋮
кому: я ▾

🇺🇦 українский > 🇷🇺 русский Перевести сообщение Отключить для языка: украинский x

 НАЦІОНАЛЬНЕ АГЕНТСТВО
З ПИТАНЬ ЗАПОБІГАННЯ КОРУПЦІЇ
NATIONAL AGENCY ON
CORRUPTION PREVENTION

→ Вітаємо, [REDACTED]!

Ваш новий кваліфікований електронний підпис (ЕЦП) було успішно затверджено у Єдиному Державному Реєстрі Декларацій!

Ідентифікація у Реєстрі

З використанням файлу з особистим ключем

ЄДИНИЙ ДЕРЖАВНИЙ РЕЄСТР ДЕКЛАРАЦІЙ

осіб, уповноважених на виконання функцій держави або місцевого самоврядування

Вхід до системи за допомогою кваліфікованого електронного підпису (ЕЦП)

Кваліфікований надавач електронних довірчих послуг (АЦСК) *

КНЕДП - АЦСК МВС України

Особистий ключ *

Обрати Файл не обрано

* Зазвичай називається Key-6.dat. Під час роботи сервісу інформація, що міститься у контейнерах з особистими ключами користування, оброблюється в браузері та не передається на сторону сервера НАЗК.

Пароль особистого ключа *

* Ваш пароль від Key-6.dat

Увійти

Використовувати апаратний носій особистого ключа

З використанням захищеного носія особистого ключа

ЄДИНИЙ ДЕРЖАВНИЙ РЕЄСТР ДЕКЛАРАЦІЙ

осіб, уповноважених на виконання функцій держави або місцевого самоврядування

Вхід до системи за допомогою кваліфікованого електронного підпису (ЕЦП)

Налаштування

Кваліфікований надавач електронних довірчих послуг (АЦСК) *

КНЕДП - АЦСК МВС України

Тип носія *

е.ключ ІТ Кристал-1

Назва носія *

20272

Пароль особистого ключа *

Увійти

Використовувати файл з особистим ключем

Ідентифікація у Реєстрі з використанням файлу з особистим ключем

✓ **Обрати КНЕДП (АЦСК), в якому отримали кваліфікований сертифікат відкритого ключа**

✓ **Обрати файл особистого ключа**

✓ **Ввести пароль особистого ключа**

✓ **Натиснути «Увійти»**

Перехід до використання захищеного носія особистого ключа

ЄДИНИЙ ДЕРЖАВНИЙ РЕЄСТР ДЕКЛАРАЦІЙ
осіб, уповноважених на виконання функцій держави або місцевого самоврядування

Вхід до системи за допомогою кваліфікованого електронного підпису (ЕЦП)

Кваліфікований надавач електронних довірчих послуг (АЦСК) *

КНЕДП - АЦСК МВС України

Особистий ключ *

Обрати

* Зазвичай називається Key-6.dat. Під час роботи сервісу інформація, що міститься у контейнерах з особистими ключами користувачів, оброблюється в браузері та не передається на сторону сервера НАЗК.

Пароль особистого ключа *

* Ваш пароль від Key-6.dat

Використовувати апаратний носій особистого ключа

Ідентифікація у Реєстрі з використанням захищеного носія особистого ключа

✓ **Обрати КНЕДП (АЦСК), в якому отримали кваліфікований сертифікат відкритого ключа**

✓ **Обрати тип носія особистого ключа**

✓ **Обрати назву носія**

✓ **Ввести пароль особистого ключа**

✓ **Натиснути «Увійти»**

Перехід до використання файлу з особистим ключем

ЄДИНИЙ ДЕРЖАВНИЙ РЕЄСТР ДЕКЛАРАЦІЙ

осіб, уповноважених на виконання функцій держави або місцевого самоврядування

Вхід до системи за допомогою кваліфікованого електронного підпису (ЕЦП)

Напаштування

Кваліфікований надавач електронних довірчих послуг (АЦСК) *

КНЕДП - АЦСК МВС України

Тип носія *

е.ключ ІІТ Кристал-1

Назва носія *

20272

Пароль особистого ключа *

Увійти

Використовувати файл з особистим ключем

Встановлення бібліотек веб-підпису для використання захищеного носія особистого ключа

**Ініціювати завантаження
інсталяційного пакету
бібліотек веб-підпису**

**Завантажений
інсталяційний пакет**

Вхід до системи за допомогою x +

portal.nazk.gov.ua/login

ПОВІДОМЛЕННЯ ОПЕРАТОРУ

Виникла помилка при завантаженні криптографічної бібліотеки. Бібліотеки веб-підпису не інстальовано в системі не запущено. Необхідно інстальювати бібліотеки веб-підпису та оновити веб-сторінку

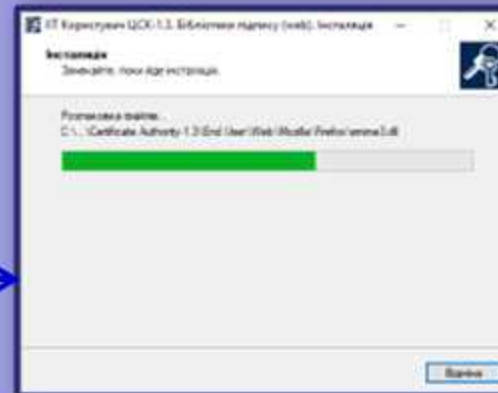
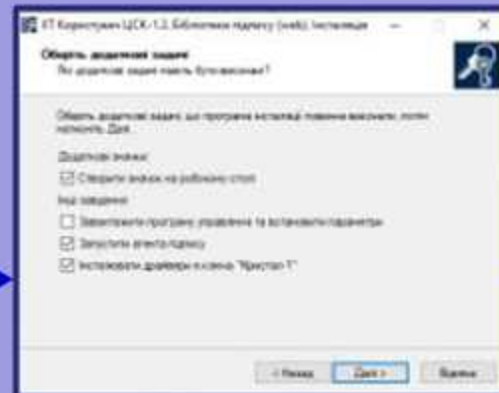
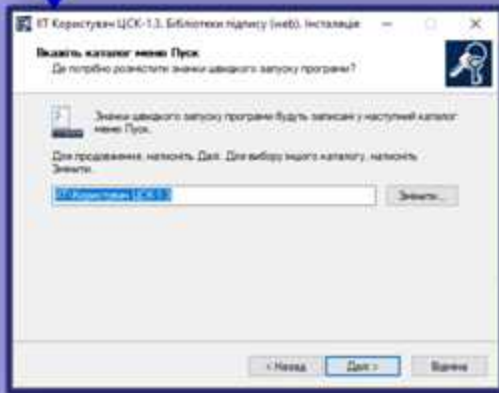
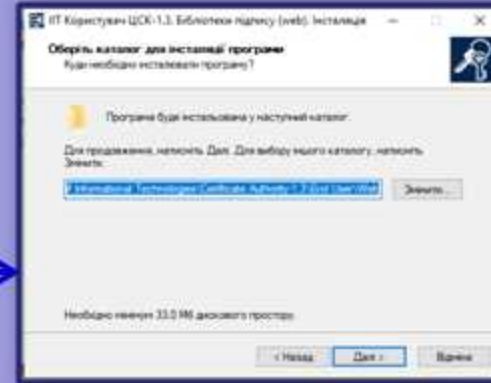
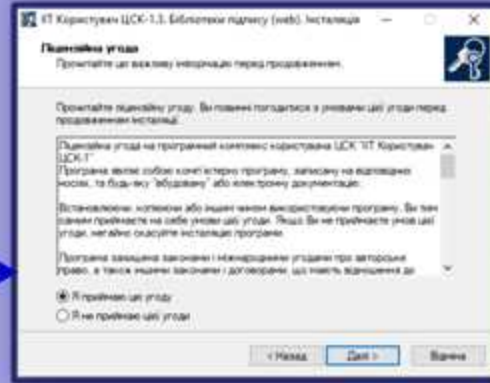
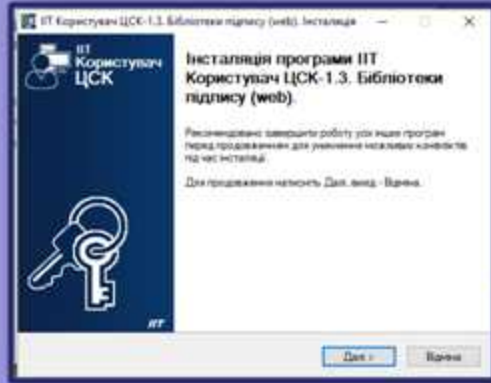
- [Інсталяційний пакет бібліотек веб-підпису](#)
- [Інсталяційний пакет веб-розширення для бібліотек веб-підпису](#)
- [Оновлення інстальованого пакету бібліотек веб-підпису](#)
- [Настанова оператора](#)

Оновити сторінку

EUSignWebInstall (...exe)


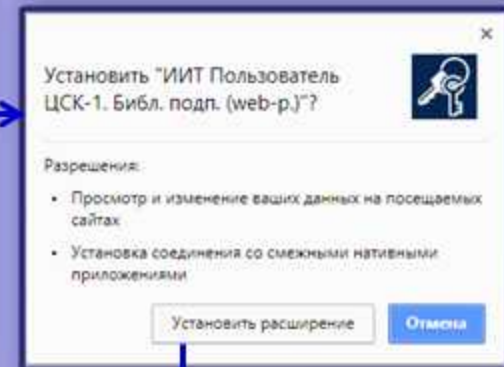
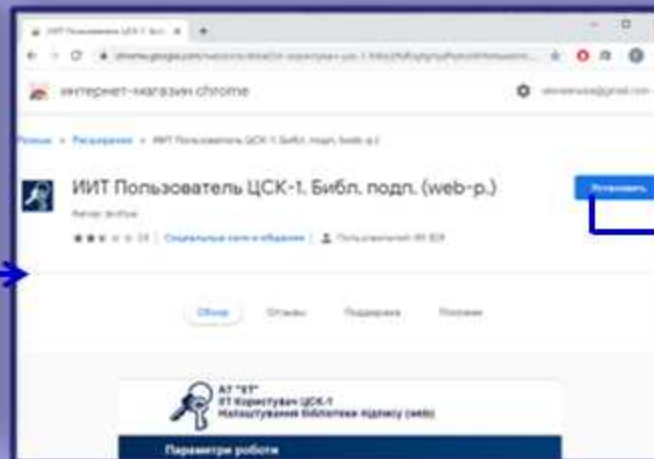
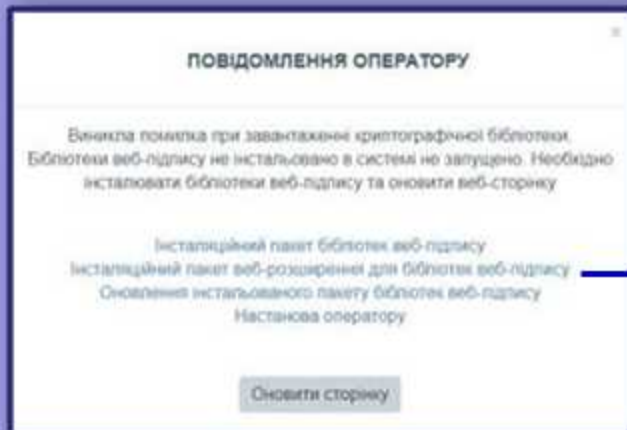
The screenshot shows a web browser window with a modal dialog box titled "ПОВІДОМЛЕННЯ ОПЕРАТОРУ" (Operator Message). The message states that an error occurred during the loading of cryptographic libraries, as they are not installed or not running in the system. It instructs the user to install the web signature libraries and update the web page. Below the message, there are four blue links: "Інсталяційний пакет бібліотек веб-підпису" (Installation package for web signature libraries), "Інсталяційний пакет веб-розширення для бібліотек веб-підпису" (Installation package for web extension for web signature libraries), "Оновлення інстальованого пакету бібліотек веб-підпису" (Update of installed web signature libraries package), and "Настанова оператора" (Operator manual). A grey button labeled "Оновити сторінку" (Refresh page) is at the bottom of the dialog. A red arrow points from the first link to a white box on the left containing the text "Ініціювати завантаження інсталяційного пакету бібліотек веб-підпису". A red dotted arrow points from the first link to a red-bordered box at the bottom of the browser window containing the file name "EUSignWebInstall (...exe)".

Встановлення бібліотек веб-підпису для використання захищеного носія особистого ключа



Ярлик на робочому столі

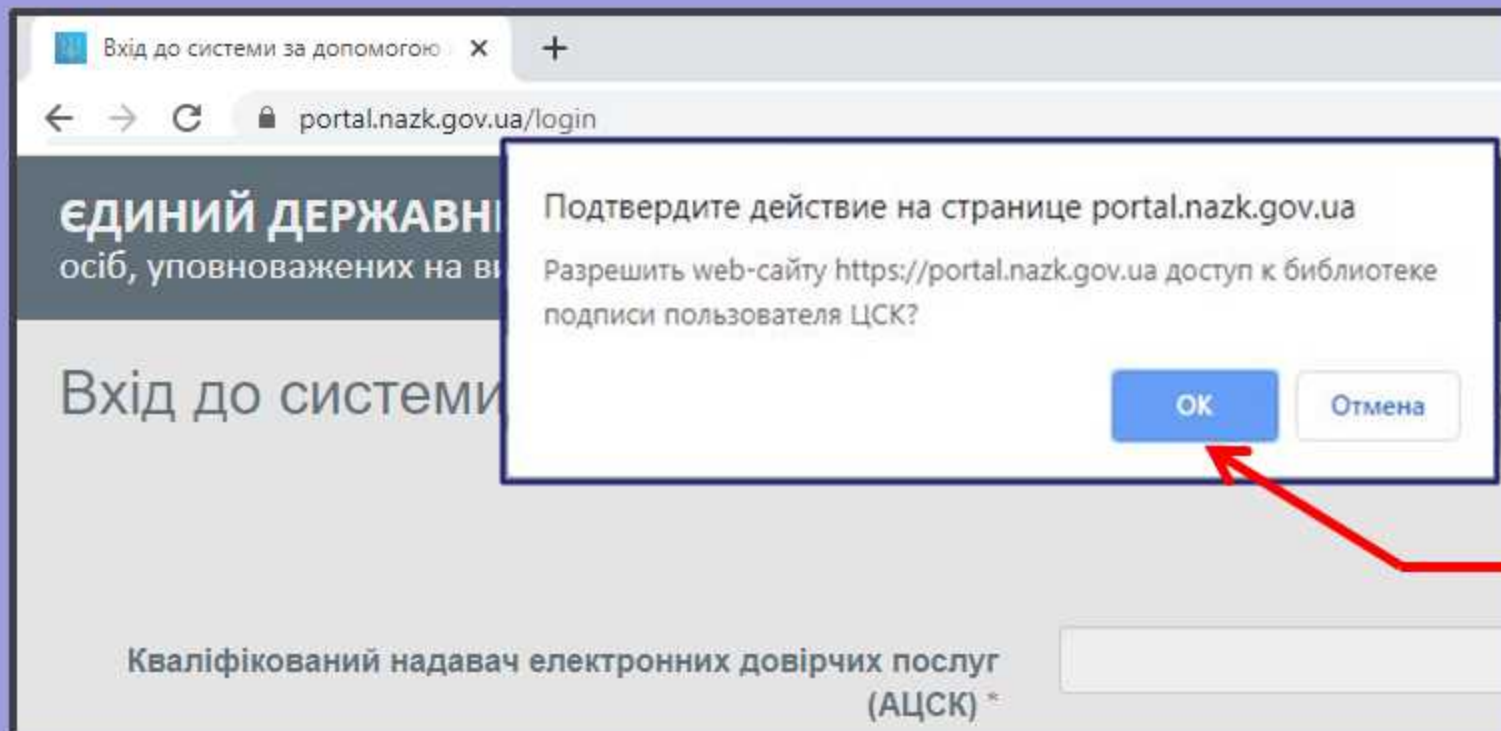
Встановлення веб-розширення для бібліотек веб-підпису



Ярлик веб-розширення для бібліотек веб-підпису додано в Chrome

Встановлення веб-розширення для бібліотек веб-підпису

Надати дозвіл веб-сайту <https://portal.nazk.gov.ua> на взаємодію з бібліотекою веб-підпису



**Натиснути
«ОК»**

Дякую за увагу!